

## Aprender a usar o Office 2010

Muitos utilizadores sentiram algumas dificuldades na transição para o Office 2007. Os que utilizam regularmente o Office 2007 reconhecem, agora, que dificilmente voltariam a usar o Office 2003.

Tudo se tornou mais fácil, mais rápido e mais intuitivo na utilização do Office, com enormes ganhos de produtividade. O Office 2010 veio potenciar esta inovação introduzindo funcionalidades acrescidas. Muitas delas com enorme impacto na educação.

A pensar nos novos utilizadores do Office 2010 - que ainda não experimentaram as inovações introduzidas pelas recentes versões do Office - a Microsoft disponibilizou um enorme conjunto de recursos que podem ajudá-lo a compreender as transições efectuadas e como potenciar as novas funcionalidades. Ao mesmo tempo que explicam como fazê-lo.

Vamos apresentar alguns desses recursos para aprender a usar o Office 2010.

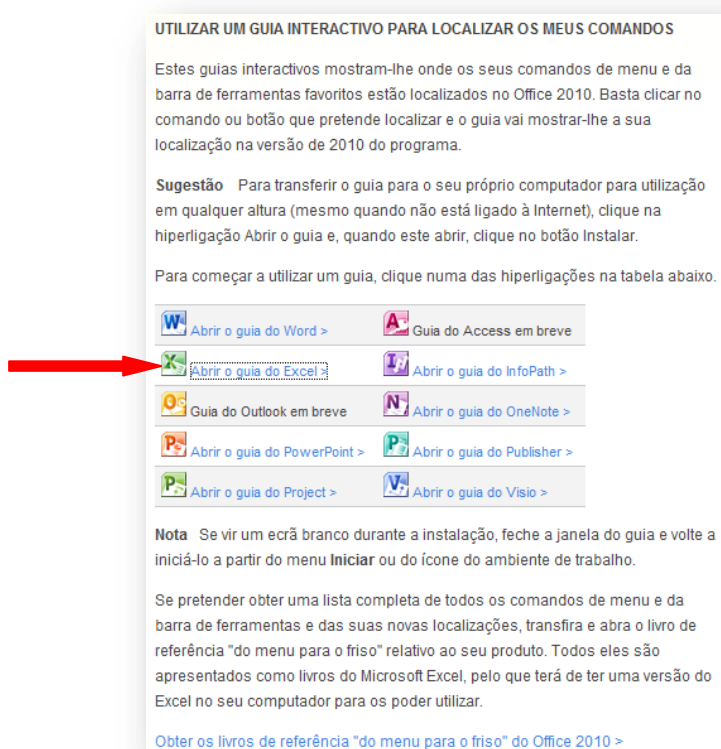
O apoio em língua portuguesa, relativo ao Office 2010, pode ser encontrado em <http://office.microsoft.com/pt-pt/support/introducao-ao-microsoft-office-2010-FX100996114.aspx>




Clicando em cada uma das aplicações do Office, localizadas no lado esquerdo, terá acesso aos guias interactivos do Office 2010 em língua portuguesa. Por exemplo, clicando no Excel será conduzido à seguinte página



Pode clicar em **Obter o guia do Excel 2010**, **Fazer a formação** ou **Tarefas básicas no Excel 2010**. Se clicar em **Obter o guia** será conduzido a <http://office.microsoft.com/pt-pt/outlook-help/obter-informacoes-sobre-a-localizacao-dos-comandos-de-menu-e-da-barrade-ferramentas-no-office-2010-HA101794130.aspx> E nesta página pode seleccionar o guia que desejar. Vejamos o exemplo do Excel.

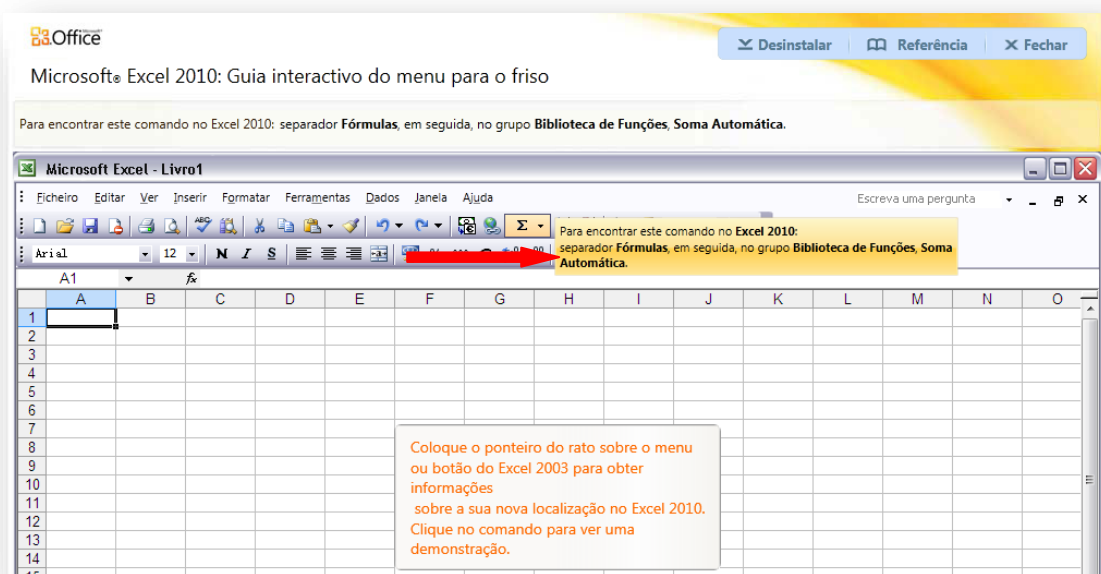


Se clicar em **Abrir o guia do Excel** será conduzido a

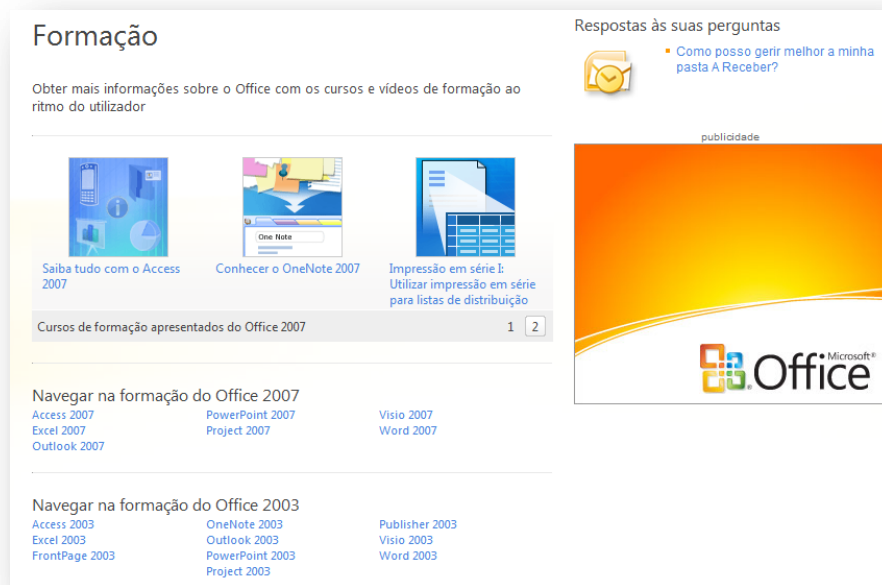


Poderá clicar em **Iniciar** ou **Instalar**. Se clicar em **Iniciar** deverá ter o Microsoft Silverlight instalado. Se clicar em **Instalar** será instalada uma versão autónoma deste guia no seu computador.

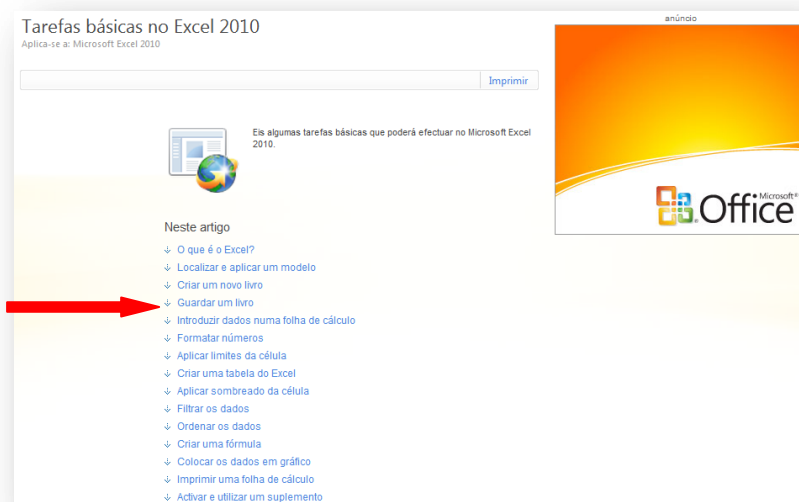
A imagem oferecida é a dos menus do Office 2003. Localizando o cursor do rato sobre cada item dos menus terá acesso a uma explicação sobre a sua nova localização no Friso e nos menus do Office 2010. Veja este exemplo do guia interactivo do Excel.



Clicando em **Fazer a formação** será condizido a <http://office.microsoft.com/pt-pt/support/formacao-FX010056500.aspx> onde poderá escolher entre cursos e vídeos de formação sobre as várias aplicações do Office.



Em **Tarefas básicas** poderá aceder aos guias passo-a-passo sobre o aplicativo escolhido. No caso presente, o Excel. Esta página (relativa ao Excel) pode ser acedida em <http://office.microsoft.com/pt-pt/excel-help/tarefas-basicas-no-excel-2010-HA101829993.aspx>



**MAIS FÁCIL COM TIC!**