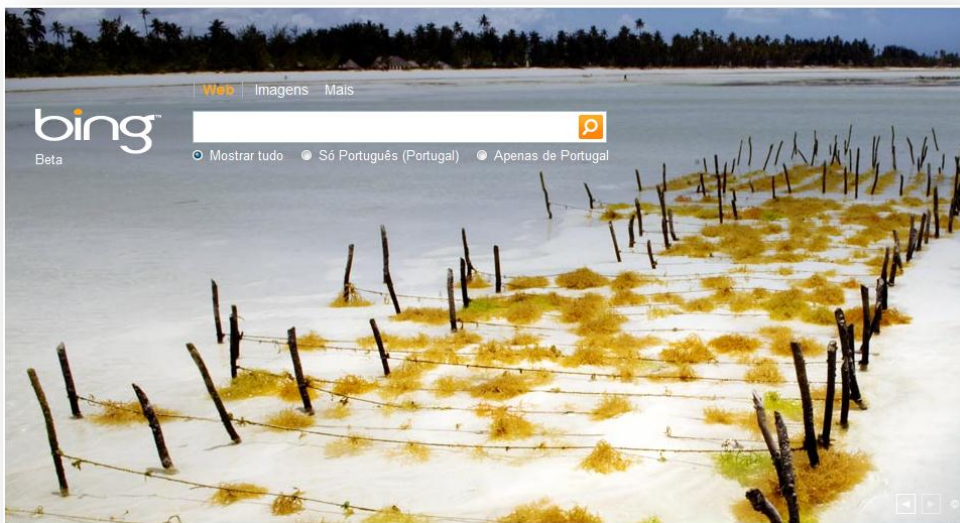




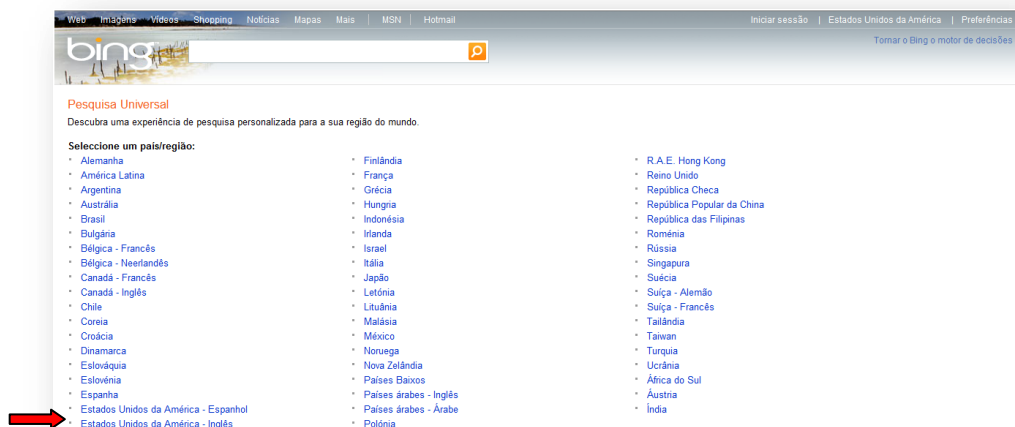
## BING: Um novo motor de busca com novas potencialidades para a Educação

O novo motor de busca da Microsoft chama-se BING e pode ser acedido, em português, em [www.bing.pt](http://www.bing.pt)



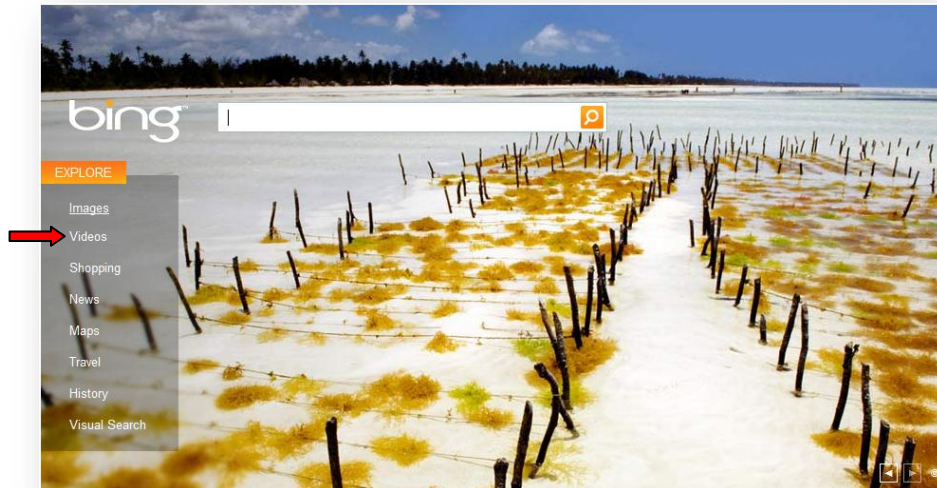
Mas pode escolher outro idioma. No canto superior direito clique em **Portugal** e, no ecrã seguinte seleccione **Estados Unidos da América - Inglês**, por exemplo.

[Utilizar o Bing como home page](#) | [Iniciar sessão](#) | [Portugal](#) | [Preferências](#)

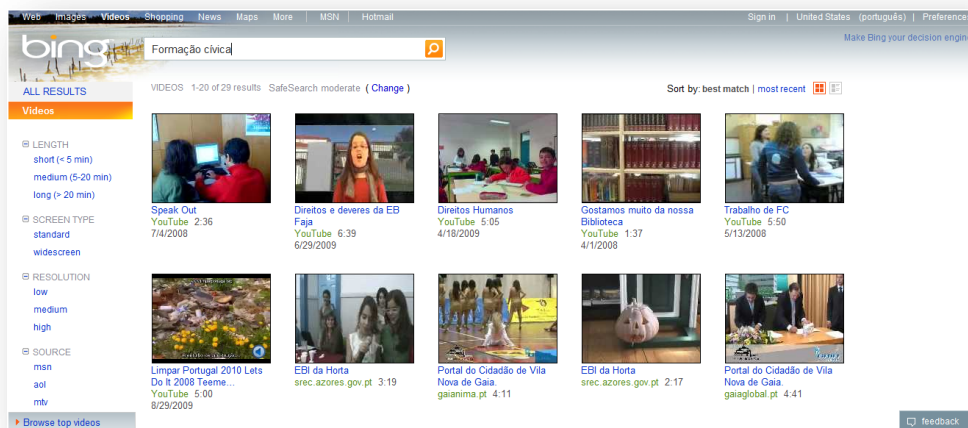




Nesta nova página, no painel à esquerda, tem algumas opções. Uma delas é **Vídeos**: clique!



Seguidamente, se fizer uma busca por um determinado tema irá obter os vídeos que com esse tema se relacionam. Mas, o mais interessante é que ao passar com o rato sobre cada imagem ela anima-se mostrando-lhe uma parte, com duração limitada, desse vídeo.



Se introduzir, por exemplo, “Formação cívica”, obterá vídeos relacionados com esse tema. Experimente, agora, colocar o rato sobre cada imagem e ficará surpreendido com esta nova potencialidade tão útil nas suas aulas e à preparação de várias actividades escolares com os seus alunos.

Poderá refinar a sua busca, no painel da esquerda, seleccionando a duração do vídeo, a dimensão do ecrã, a resolução ou, até, onde se encontra alojado esse filme.



Já agora... As imagens do BING são extremamente belas e podem ser utilizadas como fundo do seu Ambiente de Trabalho. Visite o *Bing Image Archive* em <http://www.istartedsomething.com/bingimages/> Imperdível!

**Mais Fácil com TIC!**